Die richtige Temperatur und Luftfeuchtigkeit

Fig. 1



15 °C
40...60 %

16...18 °C
40...60 %

18...20 °C
50...70 %

20...22 °C
40...60 %

20...23 °C
40...60 %

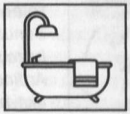

20...23 °C
50...70 %

TFA Dostmann GmbH & Co.KG
Zum Ottersberg 12, D-97877 Wertheim, Germany

02/21

W1.100212

(D) **Bedienungsanleitung**
(GB) **Instruction manual**
(F) **Mode d'emploi**
(I) **Istruzioni per l'uso**
(NL) **Gebruiksaanwijzing**
(E) **Instrucciones de uso**
(BG) **Наръчник**
(CZ) **Návod k použití**
(FIN) **Käyttöohje**
(GR) **Εγχειρίδιο**
(H) **Használati útmutató**
(HR) **Upute za uporabu**
(P) **Manual de Instruções**
(PL) **Instrukcja**
(RO) **Instrucțiuni**
(RUS) **Инструкция**
(S) **Bruksanvisning**
(SK) **Inštrukcia**
(TR) **Kullanım Talimatı**

Un meilleur climat ambiant grâce à votre thermomètre / hygromètre (F)



Le thermomètre *mesure la température en degrés Celsius. Grâce au contrôle de la température intérieure, vous vous sentirez mieux et vous ferez des économies de chauffage, jusqu'à 6% pour un degré d'abaissement de la température.*

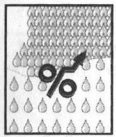

L'hygromètre *mesure l'humidité relative de l'air en %. Une pièce trop humide (>65%) favorise la formation de moisissures.*
Un air ambiant trop sec nuit aussi à votre santé. La température et l'humidité de l'air correctes varient d'une pièce à l'autre selon l'utilisation (Fig. 1).

Installation :
Eviter les appareils de chauffage et le rayonnement solaire direct.

Pour plus d'informations, consultez : ***www.tfa-dostmann.de.***

Entretien de votre appareil (F)

Le thermomètre et l'hygromètre sont réglés en usine.
Pour vérifier la ***précision****, placez-le 30 minutes à côté d'un appareil bien étalonné et comparez les valeurs de mesure. Pour réajuster, tournez la vis ou la fente au dos avec un petit tourne-vis.*

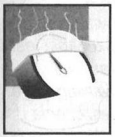

Pour fonctionner correctement à long terme, ***l'hygromètre*** *doit être* ***régénéré*** *régulièrement* ***tous les 6 mois****. Pour cela, emballez l'appareil pour 20 minutes dans un torchon humide. L'aiguille devrait ensuite indiquer 90-99 %. Dans le cas contraire, un ajustement avec un appareil de référence est nécessaire (comme décrit ci-dessus).*

Pour une notice d'utilisation complète, consultez :
www.tfa-dostmann.de*/en/service*